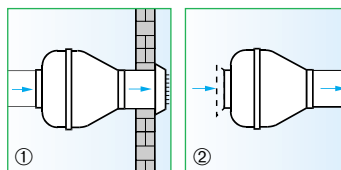


## CA-serie

- Voor gebruik in commerciële en industriële ruimten, keukens, badkamers, kantoren, laboratoria, bedrijven, warenhuizen, stomerijen, winkels, bars, restaurants, theaters, dansings, enzovoort.
- In het bijzonder bestand tegen de effecten van het weer; de behuizing is gemaakt van gegalvaniseerd staal met een epoxyhars coating.
- 7 afmetingen voor behuizing met diameters van 100 - 315 mm.
- De snelheid kan worden gecontroleerd met de als optie leverbare regelaar.
- Alle modellen hebben IPX4-bescherming.
- Asynchrone motor met externe rotor, kogellagers en ingebouwde thermische beveiliging.
- Ventilator kan in iedere ruimte worden geplaatst. Zeer stil ventilatorblad is gebalanceerd op de as van de motor.
- Inclusief montagebeugels (afbeelding 3).

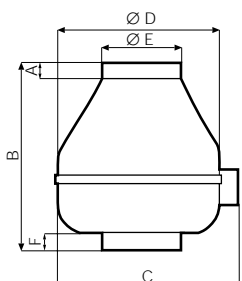


- ① ② CA-ventilatoren kunnen in iedere stand worden gemonteerd. De diameters van zijpijpen komen overeen met de diameters van afzuigluichtkanalen.  
③ Nieuwe uitvoering: gemonteerd op beugels.

Model	Code	Vermogen, W	Stroomverbruik, A	Opbrengst m <sup>3</sup> /uur	P max - mm H <sub>2</sub> O	Max °C	IP bescherming	Lp dB(A) 3 m
CA 100*	16000	85	0.4	250	36	55	X4	57
CA 100 Q	16001	40	0.19	170	30	55	X4	48
CA 125*	16010	85	0.4	360	32	55	X4	57
CA 125 Q	16011	40	0.19	210	29	55	X4	43
CA 150*	16020	85	0.4	450	27	55	X4	58
CA 160*	16070	180	0.85	780	60	50	X4	65
CA 160 Q	16071	75	0.32	550	35	55	X4	61
CA 200*	16040	180	0.75	950	55	50	X4	64
CA 200 Q	16030	75	0.33	720	36	55	X4	65
CA 250*	16050	200	0.9	1200	58	50	X4	62
CA 250 Q	16051	120	0.51	800	45	55	X4	51
CA 315*	16061	260	1.3	1750	75	50	X4	67
CA 315 Q	16060	130	0.59	1300	54	55	X4	64

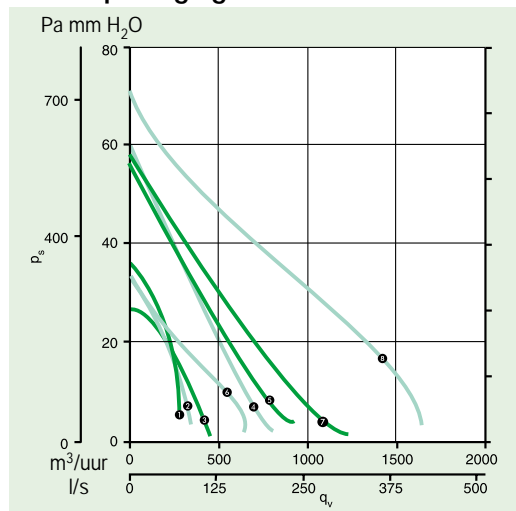
## Afmetingen in mm, gewicht in kg.

220 - 240 V, 50 Hz  
\*50 / 60 Hz



Model	A	B	C	∅ D	∅ E	F	Gewicht
CA 100-Q	20	235	300	250	97	25	3
CA 125-Q	20	235	300	250	122	25	2.8
CA 150	25	265	350	300	147	25	3.4
CA 160-Q	30	287	390	340	157	25	5.6/14.5
CA 200-Q	25	270	390	340	197	25	4.6/15.3
CA 250-Q	25	280	390	340	247	44	5.4
CA 315-Q	40	325	450	400	312	71	6.7/6.8

## Grafiek voor snelle selectie Druk / opbrengstgrafiek



- ① CA 100
- ② CA 125
- ③ CA 150
- ④ CA 160
- ⑤ CA 200
- ⑥ CA 200 Q
- ⑦ CA 250
- ⑧ CA 315

## Accessoires

Model	Code	Product	Aantal in doos
Lamel ter voorkoming van tocht	22550	16000 - 16001	1
	22555	16010 - 16011	1
	22560	16020	1
	22561	16070 - 16071	1
	22565	16030 - 16040	1
	22570	16050 - 16051	1
	22575	16060 - 16061	1
	150/ 160 adapter	22580	16020
Beschermrooster	51150	16030 - 16040 16050 - 16051	1
	51350	16060 - 16061	1
Door zwaartekracht sluitende terugslaglamel	50150	16050 - 16051	1
	50250	16060 - 16061	1
	50350	16060 - 16061	1
	22010	16000 - 16001	12
Vast rooster	22020	16010 - 16011 - 16020	12
	22750	16000 - 16001	1
Beschermrooster	22755	16010 - 16011	1
	22760	16020	1
	22762	16070 - 16071	1
	22765	16030 - 16040	1
	22770	16050 - 16051	1
	22775	16060 - 16061	1
	Elektronische snelheidsregelaar (SCNR)	12912	Voor alle producten
Ingebouwde elektronische snelheidsregelaar (SCNRB)	12971	Voor alle producten	6
Set waarmee de SCNR kan worden ingebouwd	22481	Voor alle SCNR's	6

